

Der GYSPOT 26.02 eignet sich, mit einem maximalen Ausgangsstrom von 2600 A, hervorragend für Ausbeul- und Glättarbeiten von Außenhautkarosserieelementen mit geringer Blechstärke (Motorhaube, Türen, Dach, usw.). Er ist die multifunktionale Komplettlösung. Dank seines niedrigen Stromverbrauchs kann er problemlos an ein herkömmliches 230 V Stromnetz angeschlossen werden.

MULTIFUNKTIONELLER AUSBEULSPOTTER

3 verfügbare Modi:

- **Anschweißen von Ausbeulsternen und Unterlegscheiben** für Ausbeularbeiten.
- **Anschweißen von Welldraht**, ideal um u.a. gerundete Elemente zu bearbeiten (z. B. Radlauf).
- **Punktwärmen**, für kleinere Dellen und abschließende Behandlung des Bleches.




EINFACHE HANDHABUNG

- **Intuitiv**, Leistungs- und Modusauswahl per Potentiometer.
- **Automatische Kontaktauslösung**, der Schweißvorgang wird durch einfachen Kontakt zwischen Werkzeug und dem zu bearbeitenden Werkstück ausgelöst.

Länge
des Massekabels: 1,7 m
des Pistolenkabels: 1,8 m
des Netzkabels: 2 m

LIEFERUMFANG:

- 1 Schlaghammer (1,1kg) und 1 Aufnahme für Ausbeulsterne.
- 3 Ausbeulsterne
- 1 Elektrode zum Punktwärmen
- 1 Masseleitung



OPTIONAL:

Fahrwagen
DENT 600
Art.-Nr. 072831









Fahrwagen
Spot 800
Art.-Nr. 051331



Zubehörbox
Ausbeulspotter
2600
Art.-Nr. 052277



	I_2 max W		U_2 V		I_{RMS} W			
50/60 Hz				W	W	OK	cm	kg
230V 1 ~	2600	AUTO	5.4	16	1800	OK	20x32x18	14