

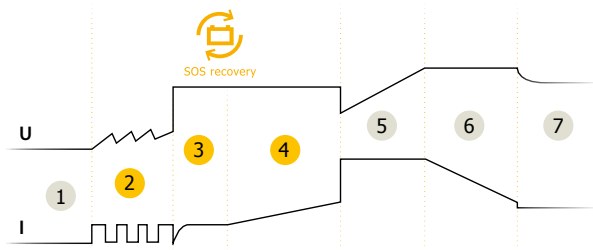
Spécialement conçu pour recharger les batteries 12V des voitures citadines, motos, jet-skis, karting ou tondeuse, le GYSFLASH 4.12 dispose d'une courbe de charge intelligente en 7 étapes garantissant une charge optimale et 2 fois plus rapide qu'un chargeur traditionnel de 4A.

IDÉAL POUR LES PETITES CITADINES

- **Conçu pour les batteries 12 V (acide-plomb) de 1.2 à 90 Ah**, il permet également le maintien de charge jusqu'à 130 Ah.
- **Mode spécial hiver ❄️ / batteries AGM :**
 - Charge spécifique en cas de grand froid (*moins de 5°C*).
 - Charge optimale pour les batteries Start & Stop (AGM).
- **Compatible prise allume-cigare**, la batterie peut être chargée par la prise 12 V du véhicule (*câble en option*).
- **Maintien de charge optimisé**, le chargeur peut rester branché sur la batterie indéfiniment pendant l'hivernage. Fonction «Auto Restart» en cas de coupure de courant avec mémorisation des réglages.

CHARGE 100% AUTOMATIQUE

- La charge et l'entretien en **7 étapes sans surveillance** maximisent la longévité et les performances de la batterie.
- Il récupère les batteries profondément déchargées >2V (*SOS Recovery* ).



- 1 Analyse
- 2 Récupération
- 3 Test
- 4 Désulfatation
- 5 Charge
- 6 Absorption
- 7 Maintien de charge

ULTRA-SÉCURISÉ


- **Préserve l'électronique embarquée du véhicule** : protection contre les courts circuits, inversion de polarité et surcharge. Système anti-étincelle.
- **Mise en veille automatique** si la batterie est débranchée.
- **Capteur de température intégré** évitant toute surchauffe de l'électronique interne.
- **Interface simplifiée** pour éviter les mauvaises manipulations.

ERGONOMIQUE

- Design compact, léger et portable.
- Connexion avec connecteur rapide et étanche.
- Boîtier totalement étanche aux poussières et liquides (IP65).
- Fixations murales possibles.



Livré avec :
















Pincettes
(45 cm)Cosses - M6
(45 cm)Raccord mâle
(145 cm)

ACCESSOIRES

Rallonge
2.5 m - 029057Kit allume-cigare
35 cm - 029439Indicateur de charge
56 cm

029149 | 029200

Connecteur cosse
45 cm - M6
029194

															
50/60 Hz		Icharge	V	Charge	Maintenance	Zz	Ondulation/ Ripple	Charging curve	kg	mm	mm	SOS recovery	IP	2 m	
220-240 V AC	70 W	4 A	12 V	1.2 < 90 Ah	1.2 < 130 Ah	<0.4 Ah/ month	<150 mV Rms	IU ₀ U	7 step	0.69	170 x 90 x 51	195 x 365 x 70	Automatic >2V	IP 65	2 m