

Ref. 048775 - **PROLINER** GYSDUCTION AUTO  
 Ref. 053380 - GYSDUCTION AUTO **COMPLETE**  
 Ref. 056978 - GYSDUCTION AUTO **COMPLETE +**  
 Ref. 048812 - GYSDUCTION AUTO **MECA**

Ref. 056961 - GYSDUCTION AUTO **MECA +**  
 Ref. 048805 - GYSDUCTION AUTO **GLASS**  
 Ref. 048799 - GYSDUCTION AUTO **BODY SHOP**  
 Ref. 054981 - GYSDUCTION AUTO **DENT REPAIR**

**Le GYSDUCTION AUTO, système de chauffe par induction, puissant et instantané.**

**Idéal en carrosserie, mécanique, maintenance pour :**

- décoller tous les adhésifs, logos, baguettes, moulures.
- retirer les vitrages collés tout en préservant l'enjoliveur (lunette arrière, custode, toit panoramique...).
- enlever les anti-gravillons et les joints d'étanchéité.
- dégripper et débloquer les pièces mécaniques (boulons, vis, bougies, injecteur...).
- réparer de légères bosses sur la carrosserie sans retouche peinture.

## Ses atouts

**Puissance :** 2400 W.

**Sécurité :** Chauffe immédiate sans flamme.

**Économie :** Chauffe uniquement les pièces métalliques avec précision tout en préservant les pièces voisines (pas besoin de les démonter).

**Propreté :** Décolle les pièces sans dilater la colle.

**Flexible Voltage :** Alimentation de 165 V à 265 V.



### INDUCTEUR ADHÉSIF (réf. 053359)

Pour décoller sans détérioration en quelques minutes les baguettes de porte, monogramme, logos ainsi que pour décoller les adhésifs publicitaires et décoratifs.



### INDUCTEUR VITRE avec bouton de commande (réf. 053373)

Pour décoller les tôles soudo-collées, décaper les anti-gravillons (BLAXON) de bas de caisse. Il permet aussi de déposer les vitres collées (lunette arrière, custode, toit panoramique, etc.)



### INDUCTEUR DE DÉGRIPPAGE (réf. 053366)

Pour chauffer et débloquer toutes les pièces mécaniques en quelques secondes, tels que les boulons/écrous grippés, vis, brides d'échappement, biellettes de direction, amortisseurs, cardans, bougies, injecteur etc.



### INDUCTEUR DE DÉBOSELAGE (réf. 054776)

Pour réparer de légères bosses sur les carrosseries, causés par des impacts de grêle par exemple, sans besoin de retoucher la peinture.



### INDUCTEUR SPIRALES (réf. 054783)

Pour chauffer, débloquer et retirer facilement toutes les pièces mécaniques en quelques secondes : boulons/écrous grippés, vis, brides d'échappement, biellettes de direction, amortisseurs, cardans, bougies, injecteur etc.



### CALES (réf. 051294)

En complément des inducteurs, les cales sont indispensables pour déposer les logos, enlever l'anti-gravillons (BLAXON) des bas de caisses etc.



## Fe Mode auto











Le poste ne se déclenche que si le métal est ferreux (ne fonctionne pas sur l'Aluminium ou le Cuivre). Le poste limite alors automatiquement la puissance de chauffe pour éviter les détériorations dues à une surchauffe.









### Consommables (options):

- 10 bandes logo (051492)
- 10 protections inducteur boulon + colle (053847)
- 5 protections inducteur vitre + colle (053854)

## 8 PACKS

|                                    |            |  |  |  |  |  |  |  |  |  |  |
|------------------------------------|------------|---|---|---|---|--|---|---|---|---|---|
|                                    |            | GYSDUCTION AUTO   | Câbles 051294   | Inducteur vitre 053373  | Inducteur adhésif 053359  | Inducteur de dégrissage 053366   | Inducteur de débosselage 054776   | Inducteur à spirales 054783   | Pédale 055490   | Chariot SPOT 800 051331   | Potence 052284  |
| <b>PROLINER</b> GYSDUCTION AUTO    | ref 048775 | ✓   | ✓   | ✓   | ✓   | ✓  | -   | -   | ✓   | ✓   | ✓   |
| GYSDUCTION AUTO <b>COMPLETE</b>    | ref 053380 | ✓   | ✓   | ✓   | ✓   | ✓  | -   | -   | ✓   | -   | -   |
| GYSDUCTION AUTO <b>COMPLETE +</b>  | ref 056978 | ✓   | ✓   | ✓   | ✓   | ✓  | -   | ✓   | ✓   | -   | -   |
| GYSDUCTION AUTO <b>MECA</b>        | ref 048812 | ✓   | -   | -   | -   | ✓  | -   | -   | ✓   | -   | -   |
| GYSDUCTION AUTO <b>MECA +</b>      | ref 056961 | ✓   | -   | -   | -   | ✓  | -   | ✓   | ✓   | -   | -   |
| GYSDUCTION AUTO <b>GLASS</b>       | ref 048805 | ✓   | ✓   | ✓   | -   | -  | -   | -   | -   | -   | -   |
| GYSDUCTION AUTO <b>BODY SHOP</b>   | ref 048799 | ✓   | ✓   | ✓   | ✓   | -  | ✓   | -   | ✓   | -   | -   |
| GYSDUCTION AUTO <b>DENT REPAIR</b> | ref 054981 | ✓   | -   | -   | -   | -  | ✓   | -   | -   | -   | -   |

|   |   |   |   |   |  |   |
|---|---|---|---|---|--|---|
|  |  |  |  |  |  |  |
| 50/60hz   | 16 A  | W   | ✓   | IP  | cm   | kg  |
| 230 V ~1  | 16 A  | 2400  | ✓   | 21  | 21.5x35.5x27   | 7.2   |