

**GYSFLASH 50.12 FV je stabilizirano napajanje velike snage od 50 A koje uključuje invertersku tehnologiju koja nudi pet zasebnih funkcija:**


- Podrška za baterije: održava 12 V (tekućina ili gel), automobilske baterije tijekom dijagnostičkog rada
- Napredno punjenje baterije: osigurava idealan ciklus punjenja za operacije održavanja baterije, čak i za najmodernija vozila
- Showroom mode: održava baterije u showroom vozilima
- Način rada za promjenu baterije održava napajanje električnom energijom kako bi se sačuvala memorijske postavke vozila
- Stabilizirano napajanje velike snage; podesiva struja i napon

## 5 načina rada

- Način punjenja
- Dijagnostički način rada
- Način izložbenog prostora
- Promijenite način rada baterije
- Način napajanja

## Napredne postavke

- Automatsko ponovno pokretanje
- Ispitivanje i kalibracija kabela
- Značajka zaključavanja načina izložbenog prostora
- Način jednostavnog punjenja
- Aktivirajte i prilagodite stručnu razinu krivulje punjenja
- Automatski SOS obnavljanje sulfatne baterije



## Intuitivno sučelje

Može se pohvaliti s 19 dostupnih jezika

## Tanak dizajn

Uređaj je namjerno dizajniran s ultra-niskom visinom (< 11 cm), što mu omogućuje udobno postavljanje ispod vozila.

## Kablovi

- Opremljen s kabelima od 2 x 2,5 m - 10 mm<sup>2</sup>
- Može se opremiti s 2 x 8 m - 16 mm<sup>2</sup> i više. Kalibracija će se izvršiti automatski

## TEHNOLOGIJA

### Visoki radni ciklus

94%

15% više energije



Nema vanjske ventilacije  
=  
Nema ulaska prašine



### Inverter

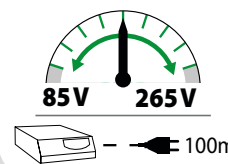
Ova tehnologija omogućuje:

- Bolji, lagani ciklus rada (6,5 kg)
- Noge koje apsorbiraju udarce i vibracije




### Fleksibilni napon

GYSFLASH 50.12 FV dizajniran je za rad na mrežnoj mreži između 85 i 265 V.



## OSOBINE



### Sadrži specijalizirani izložbeni način rada i ultra-tanak dizajn:

- Mala visina (< 11 cm): omogućuje postavljanje uređaja ispod vozila.
- Zaključavanje moda izložbenog prostora: izbjegava greške pri pogrešnom rukovanju što ga čini idealnim za garaže i izložbene prostore.
- Automatsko ponovno pokretanje: automatski nastavlja prethodni način rada u slučaju nestanka struje.

CE - EN 60335-2-29

50/60hz	Imax 100% @25°C	MIN. Ah MAX.	Charging Curve	BSU			Change Battery	IP	cm	kg		
				Diag	Diag+	Showroom						
85 > 265 V	850 W	50 A	12 V	10-600 Ah	I <sub>U</sub> , I <sub>0</sub> , U	13,5V	12 > 14.8V	12.9 V	80 A	IP 21	30x29.2x10.5	6.5