



GYSFLASH 8.12 er spesielt designet for å lade alle 12V batterityper til biler, kjøretøyer, motorvogner eller lastebiler. Den har en 8-trinns intelligent ladingskurve for optimal lading; samt en «Supply» -modus for å støtte og opprettholde batterier i showroom-kjøretøy.

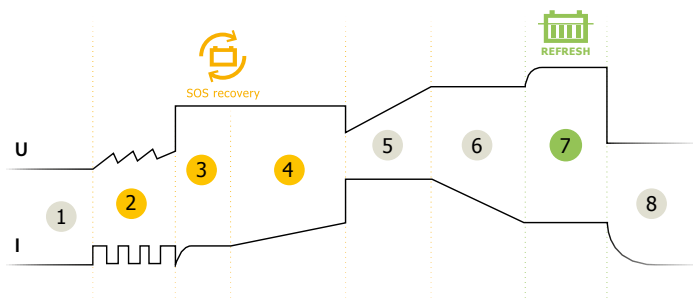
### IDEELL FOR BILER OG NYTTEKJØRETØY

- Designet for 12 V batterier fra 15 til 160 Ah for opprettholdelse av lading opp til 240 Ah.
- 2 lademoduser for maksimum anvendelighet:
  - ❄️ **AGM** : Lademodus for kaldt vær (*mindre enn 5°C*) og for Start & Stop batterier (EFB & AGM).
  - Refresh  : Gjenoppretter dypt utladede batterier.
- Leveringsmodus , forvandler laderen til en stabilisert strømforsyning :
  - Opprettholder batteriets helse under demonstrasjon av kjøretøy (*showroom*).
  - Bevarer minneinnstillinger under bytte av batteri.
- Optimal lading for opprettholdelse av batteriet, laderen kan forbli tilkoblet på ubestemt tid på vinteren for å opprettholde batteriet. «Auto Restart» -funksjonen, slik at laderen kan starte på nytt automatisk med de riktige innstillingene etter et strøbrudd.



### LADING MED HØY YTELSE

- 8 trinns ladekurve sikrer maksimal batteri-ytelse og -levetid
- Den gjenoppretter dypt utladede batterier >2V (SOS Recovery ).



- 1 Analyse
- 2 Gjenoppretting
- 3 Test
- 4 Desulfatering
- 5 Lade
- 6 Opptak
- 7 Refresh (tilvalg)
- 8 Floating lading

Levert med :











Batteriklemmer  
(1,9 m)

### SIKKERHET / BESKYTTELSE AV KJØRETØYELEKTRONIKK

- Beskyttelse av kjøretøyets elektronikk: beskyttelse mot kortslutning, polaritet reversering og overlading. Anti-gnist teknologi.
- Automatisk stand-by modus, hvis batteriet er frakoblet.
- Integrrert temperaturmåler for å hindre intern oppvarming av elektronikk.
- Forenklet grensesnitt for å hindre brukerfeil.

### ERGONOMISK

- Ultrakompakt design, lett og portabel.
- Motstandsdyktig mot støv og vanninntrengning (IP65 - ikke vanntett).
- Kan feste på en vegg.

		lcharge		Charge	Maintenance		Ondulation / Ripple	Charging curve						IP	
50/60 Hz		8 A	12 V	15 <160 Ah	15 <240 Ah	<0,4 Ah / month	<150 mV Rms	IU <sub>0</sub> U	8 step	0,85	190 x 100 x 52	195 x 365 x 70	Automatic > 2V	IP 65	2 m