

**GYSFLASH 50.12 FV - це потужне стабілізоване джерело живлення на 50 A з інверторною технологією та п'ятьма окремими функціями:**

- Підтримка акумуляторів: підтримує 12 В (рідкі або гелеві) автомобільні акумулятори під час діагностичних робіт
- Удосконалена зарядка акумуляторів: забезпечує ідеальний цикл зарядки для операцій з обслуговування акумуляторів навіть для найсучасніших автомобілів
- Режим Showroom: підтримує акумулятори в салонах автомобілів
- Режим Battery Change підтримує електроживлення для збереження налаштувань пам'яті автомобіля
- Високопотужне стабілізоване джерело живлення; регульований струм та напруга.


**Інтуїтивно зрозумілий інтерфейс**

19 доступних мов

**Тонкий дизайн**

Пристрій був спеціально розроблений з наднизькою висотою (< 11 см), що дозволяє йому зручно розміщуватися під автомобілем.

10,5 см



## 5 режимів роботи

- Режим зарядки
- Режим діагностики
- Режим демонстраційного залу
- Режим заміни акумулятора
- Реж им живлення

## Розширені можливості

- Автоматичний перезапуск
- Тестування та калібрування кабелю
- Функція блокування режиму шоу-руму
- Легкий режим заряджання
- Активація та налаштування на рівні експерта Криві заряджання
- Автоматичне відновлення сульфатованого акумулятора SOS

## Кабелі

- Оснащений кабелями 2 x 2,5 м - 10 мм<sup>2</sup>
- Може бути оснащений кабелями 2 x 8 м - 16 мм<sup>2</sup> і більше. Калібрування відбудеться автоматично

## ТЕХНОЛОГІЯ

**Високий робочий цикл**  
**94%**  
на 15% більше енергії



Відсутність зовнішньої вентиляції  
=  
Відсутність потрапляння пилу



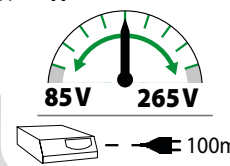
### Інвертор

Ця технологія дозволяє:


- Покращений, полегшений робочий цикл (6,5 кг)
- Амортизаційні та вібропоглинаючі ніжки

### FV Гнучка напруга

GYSFLASH 50.12 FV призначений для роботи від електромережі з напругою від **85 до 265 В**.



## ОСОБЛИВОСТІ



**Має спеціальний режим роботи в автосалоні та ультратонкий дизайн :**

- Невелика висота (< 11 см): дозволяє розмістити пристрій під автомобілем.
- Блокування режиму Showroom: дозволяє уникнути помилок при використанні, що робить його ідеальним для гаражів і шоу-румів.
- Автоматичний перезапуск: автоматично відновлює попередній режим роботи в разі збою живлення.

CE - EN 60335-2-29

50/60hz	Imax 100% @25°C	MIN. Ah MAX.	Charging Curve	BSU			Change Battery	IP	cm	kg		
				Diag	Diag+	Showroom						
85 > 265 V	850 W	50 A	12 V	10-600 Ah	I <sub>U</sub> , I <sub>0</sub> , U	13,5V	12 > 14.8V	12.9 V	80 A	IP 21	30x29.2x10.5	6.5