

**400V Stahl-Ausbeulspotter mit maximalem Ausgangsstrom 3800A, ideal geeignet für Ausbeularbeiten an Karosserieteilen aus Stahl.**

**Einfache und intuitive Bedienung durch wahlweise automatische oder manuelle Schweißauslösung und benutzerfreundliches Bedienfeld.**

## EINFACHE BEDIENUNG

**Lediglich 2 Parameter müssen ausgewählt werden:**

- Leistungsniveau (11 Stufen)
- zu verwendendes Werkzeug (7 Werkzeuge)

**=> Es ist nicht nötig Schweißstrom und -zeit einzustellen.**

### Manueller Schweißstart

Durch Drücken des Brenntasters kann der Schweißstrom bei Einsatz und Umschaltung auf die entsprechende Pistole manuell gestartet werden.

### Automatischer Schweißstart

Der Schweißvorgang wird durch einfachen Kontakt des Werkzeuges mit dem zu bearbeitenden Karosserieteil automatisch ausgelöst.

### Länge

- des Massekabels: 2 m
- des Pistolenkabels: 2 m + 3 m
- des Netzkabels: 8 m



**INBEGRIFFEN**  
Spotter Box Pro  
Ref: 050075

## LIEFERUMFANG:

- Masseklemme 70 mm<sup>2</sup> (2m Kabel)
- 2 multifunktionale Pistolen (steckbar):
- Gleithammer mit Ausbeulstern
- Anschweißen von Bolzen, Nieten und Ringen
- Kontaktschrumpfen mit
- 8 m langes Netzkabel
- Zubehörsatz mit Verschleißteilen

## OPTIONAL:

Manuspot  
Art.-Nr.: 050679

Fahrwagen  
Art.-Nr. 051331










Ausbeulbrücke  
Art.-Nr. 050693

Quick spot air gun V2  
Art.-Nr.: 057340



Ausbeulkralle  
4 Haken  
Art.-Nr. 049758



	$I_2$ max		$U_2$		$I_{RMS}$			SYNERGIC		
50/60 Hz	SV		V	A	A	OK	OK		cm	kg
400 V	3800	Manual Auto	7,4	16	2800	OK	OK	•	22,5x36x23,5	25,5