

**GYSFLASH 121.12 CNT FV on vahva 120 A:n CONNECTED-laturi, joka on varustettu invertteriteknologialla. Sen avulla 12 V:n lyijy- tai litiumakku pysyy täysin vakaassa jännitteessä diagnostiikkavaiheiden aikana. Se tarjoaa parhaan lataussyklin, jota suositellaan markkinoiden kehittyneimpien autojen ylläpitoon. USB-liitäntä tekee siitä 100 % räätälöitävän.**

## 4 TOIMINTATILAA

- **Lataus:** 12 V:n lyijy- tai litiumakuille (LFP), 5 – 1500 Ah.
- **Diagnostiikka:** tukee huoltoyrityksissä 120 A:iin asti 12 V:n akkuja diagnostisessa vaiheessa olevassa ajoneuvossa.
- **Showroom:** tuottaa akulle kompensatiovirtaa käytettäessä esittelyajoneuvon sähkölaitteita. Huolehtii myös akun lataamisesta optimaalisesti.
- **Tester:** Mahdollistaa akun tilan, starttijärjestelmän arvioimisen (sytytin + akku) sekä ajoneuvon laturin tilan tarkistamisen.

## 100 % YHTEYS

- Lisää, poista tai muunna lataustiloja ja profiileja USB:n välityksellä.
- Tuo esisäädetyt konfiguraatiodostot, jotka on säädetty kuorman eri tehtäville.
- Nouda lataushistoria ja tiedot USB-tikulta ja käytä niitä taulukkona.
- Yhdistä erityisen moduulipistorasian (SMC: Smart Module Connector) kautta muita moduuleja (tulostin, viivakoodinlukija jne).



Toimitukseen sisältyy  
kaapelit:  
(5 m - 25 mm<sup>2</sup>)

## AUTOMAATTILATAUS

- Pidentää lyijy- (geeli, AGM, neste. kalsium jne.) ja litiumakkujen (LFP) käyttöikä ja suorituskykyä.
- Erityinen 8-vaiheinen latauskäyrä (lyijyakku) tai 9-vaiheinen (litiumrautafosfaattiakku) ilman valvontaa.
- Elvyttää syvästi purkautuneet akut >2 V (automaattinen SOS-palautus).

## TEKNOLOGIAT & KEHITTYNEET TOIMINNOT

- **FV** Joustava jännite, laturi toimii jännitteillä 85 – 265 V.
- «**Auto-Detect**»-toiminto käynnistää latauksen automaattisesti, kun akku on kytkettynä laturiin.
- «**Auto-Restart**»-toiminto virtakatkoksen yhteydessä, muistaa asetukset.
- **Kaapelitesti ja kalibrointi**
- **Lukitus**, ehkäisee virheellisen käsittelyn, erinomainen autotalleissa ja näyttelytiloissa.
- **Saatavilla enintään 12 latausprofiilia**, mm Easy-profiili on kaikkiin lyijyakkuihin sopiva yksinkertaistettu lataus.

## TURVALLISUUS

- Ajoneuvon sähköjärjestelmän suojaus: suojaa oikosulkuja, napaisuuden vaihtumista ja yllilatautumista vastaan. Kipinänestojärjestelmä.
- Vaihtokelpoinen sulake suojaa väärinkäytöltä.
- Lämpötila-anturi ehkäisee sisäisen sähköjärjestelmän ylikuumentumisen.

## KEHITTYNYT INTUITIIVISUUS

- **Kestävä suojakotelo**, ,skuilta ja tärinältä suojaavat pehmusteet.
- **Matala koko** (13 cm), laturi mahtuu ajoneuvon alle.



Intuitiivinen käyttöliittymä  
22 kielellä

## VARUSTEET



Seinähyllä  
055513













Kantolaukku  
060432



SPM :  
Tulostinmoduuli  
026919



Trolley  
028890

50 / 60 Hz		I <sub>charge</sub>	 V			Ondulation/ Ripple	Charging curve		40°C @100%	25°C @100%	 kg	 mm		IP		
100-127 V AC	1500 W	100 A	12 V	20 < 1500 Ah	<0.2 Ah/ month	<150 mV Rms	IU <sub>0</sub> U	8 step (Pb) 9 step (LiFePO4)	55 A	75 A	6.5	310 x 130 x 260	Automatic >2V	IP 21	150 A	2.5 m
220-240 V AC	2000 W	120 A							90 A	110 A						